



Manipulácia s kontrolnou vzorkou v kontrolnom cykle Labquality EHK POCT INR




1. Pred použitím premiešajte plazmu otáčaním plastovej nádoby tam a späť 10 krát



2. Otočením viečka podľa obrázka otvorte nádobku s plazmou



3. Stlačením nádoby aplikujte kontrolnú vzorku na prúžok



4. Uzavrite nádobku zatlačením viečka späť na hrdlo



5. Utesnenú nádobku skladuje pri teplote 2-8 ° C . Môže byť použitá znovu do 48 hodín